



Factsheet

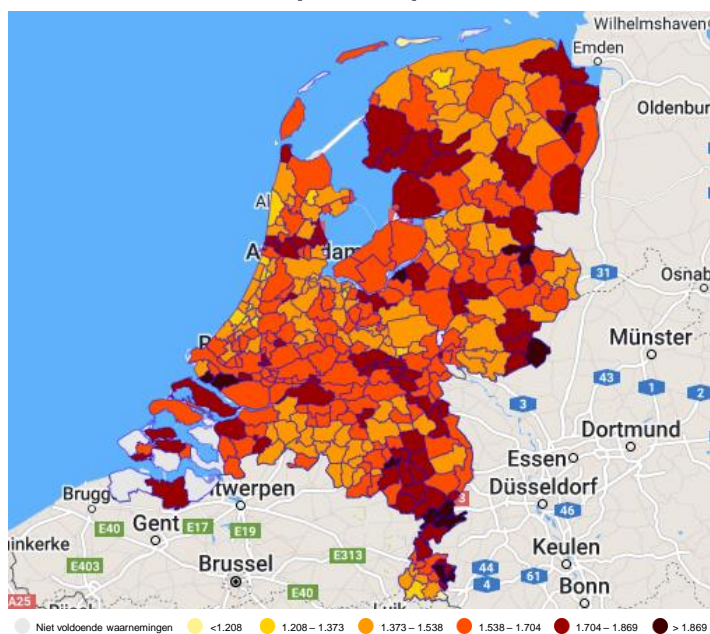
Ziekenhuisopname naar diagnose per regio

In de Nederlandse gezondheidszorg zijn er regionale verschillen zichtbaar in het gebruik van ziekenhuiszorg. Dit kan soms gedeeltelijk worden verklaard door demografische kenmerken. Praktijkvariatie geeft verschillen aan in de frequentie waarmee en/of de wijze waarop zorg wordt geboden aan patiënten met vergelijkbare gezondheidsproblemen¹.

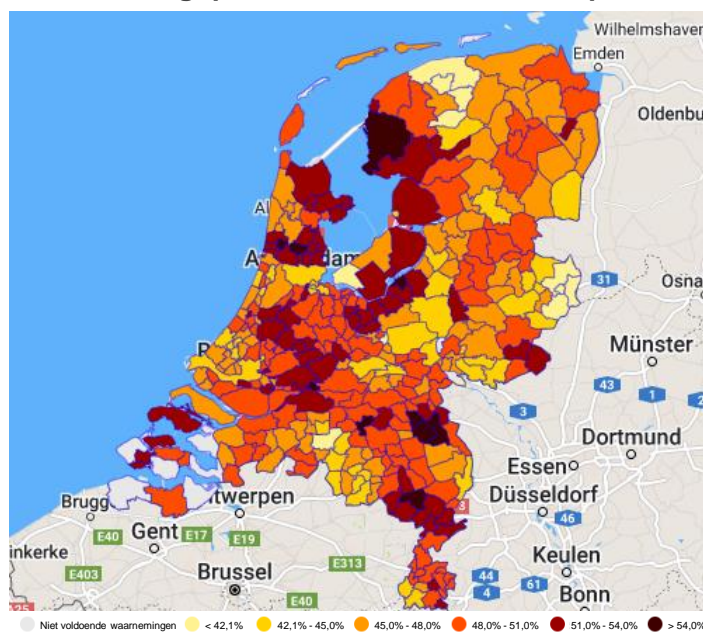
Kompas in Zorg en BS Health Consultancy geven in deze factsheet inzicht in het gebruik van ziekenhuiszorg naar diagnose per regio*. In de getoonde landkaarten is gecorrigeerd voor de leeftijdsopbouw per geslacht naar regio zodat een vergelijkbaarder regionaal beeld ontstaat. Een uitgebreidere analyse van het ziekenhuisgebruik naar regio voor meer dan 150 diagnose(groepen) is voor abonnees te raadplegen via de webbased informatie- en analysetool Kompas in Zorg.

Zorggebruik “Totaal alle diagnoses” gecorrigeerd voor leeftijdsverdeling naar gemeenten (2021)

Aantal ziekenhuisopnamen per 10.000 inwoners

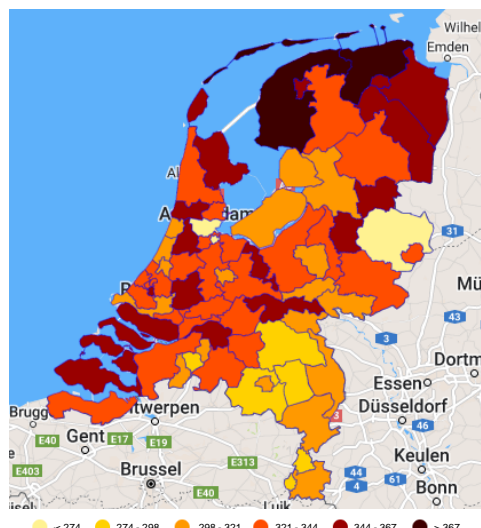


Aandeel dagopnamen t.o.v. totaal aantal opnamen

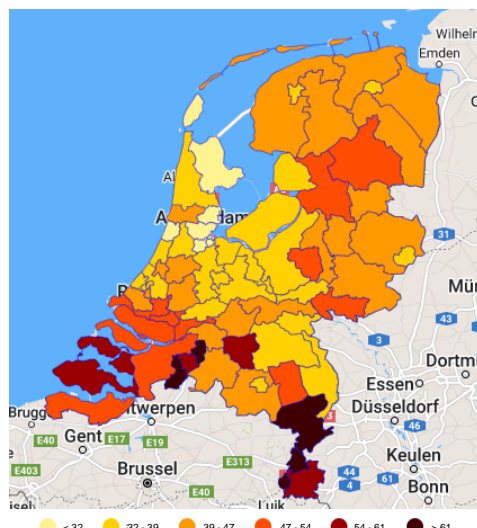


Aantal ziekenhuisopnamen per 10.000 inwoners gecorrigeerd voor leeftijdsverdeling naar farmacieregio voor de volgende diagnosegroepen (2021)

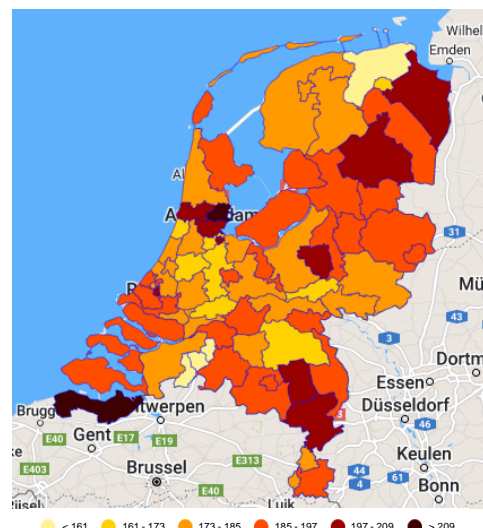
Totaal nieuwvormingen



Totaal zkt zenuwstelsel en zintuigen



Totaal zkt van hart- en vaatstelsel

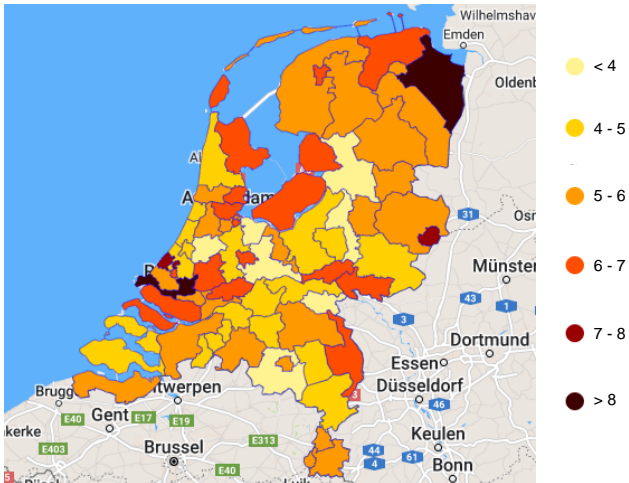


¹ Rapport 'Begrippenkader Gepaste Zorg en Praktijkvariatie' in opdracht van ZINL, ZonMw, FMS en NFU

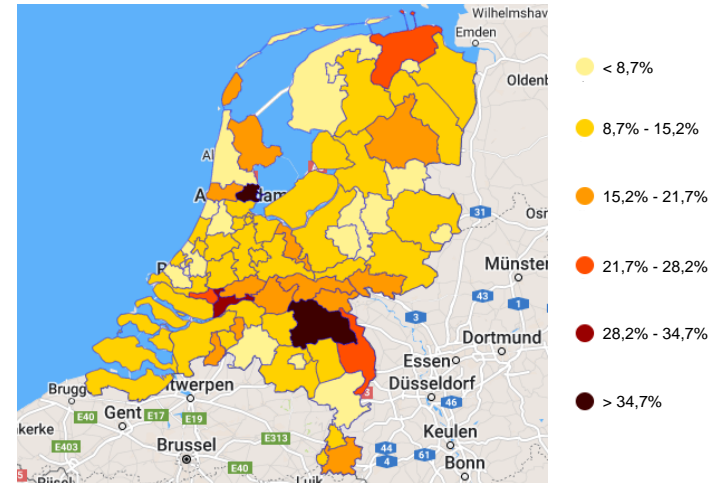
* Bron: CBS; analyse Kompas in Zorg en BS Health Consultancy

Zorggebruik “diabetes” gecorrigeerd voor leeftijdsverdeling naar farmacieregio (2021)

Aantal ziekenhuisopnamen per 10.000 inwoners

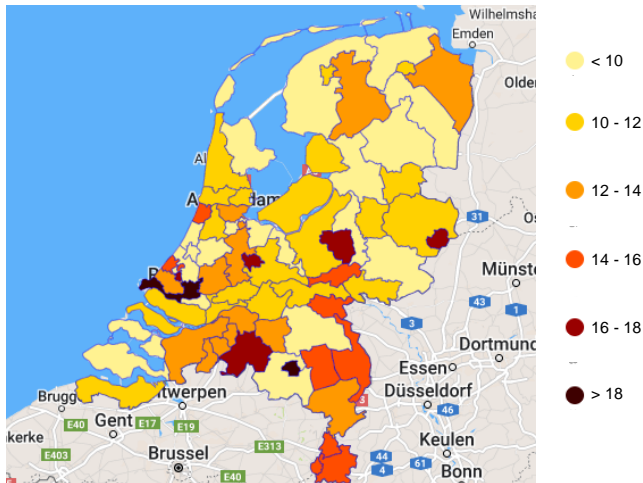


Aandeel dagopnamen t.o.v. totaal aantal opnamen

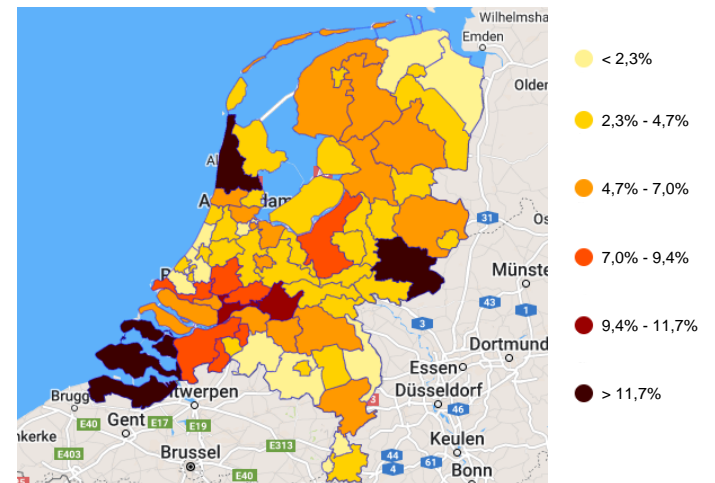


Zorggebruik “chronische longaandoeningen en bronchiectasie” gecorrigeerd voor leeftijdsverdeling naar farmacieregio (2021)

Aantal ziekenhuisopnamen per 10.000 inwoners

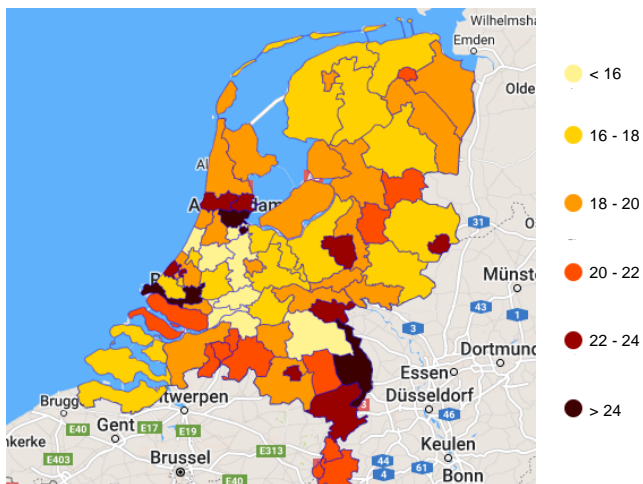


Aandeel dagopnamen t.o.v. totaal aantal opnamen



Zorggebruik “hartfalen” gecorrigeerd voor leeftijdsverdeling naar farmacieregio (2021)

Aantal ziekenhuisopnamen per 10.000 inwoners



Aandeel dagopnamen t.o.v. totaal aantal opnamen

