



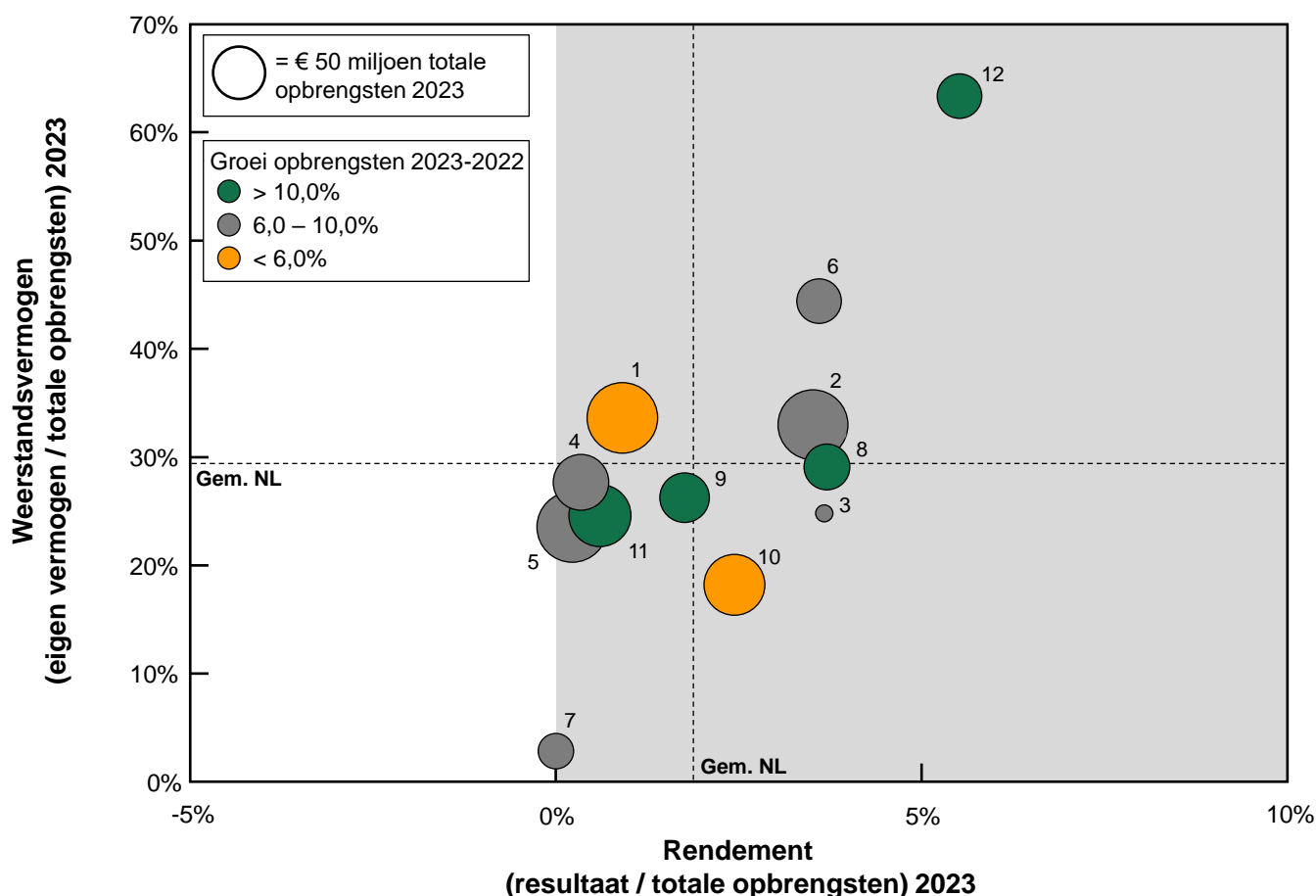
Factsheet Medisch specialistische revalidatiecentra 2023

Medisch specialistische revalidatiecentra dienen naast hun jaarrekening waarin ze hun financiële prestaties aangeven, ook ieder jaar verscheidene prestatie-indicatoren op het gebied van kwaliteit/doelmatigheid, patiënttevredenheid en wachttijden ter verantwoording aan te leveren.

Voor het verkrijgen van inzicht in de prestaties van de medisch specialistisch revalidatiecentra in 2023 hebben Kompas in Zorg en BS Health Consultancy deze factsheet opgesteld. Een uitgebreide analyse van de prestaties van de revalidatiecentra is voor abonnees te raadplegen via de webbased informatie- en analysetool Kompas in Zorg.

Bedrijfsmatige performance

De bedrijfsopbrengsten van de revalidatiecentra zijn in 2023 met gemiddeld 8% gestegen ten opzichte van 2022. In 2023 is het gemiddelde rendement van de revalidatiecentra (waarvan de jaarverantwoordingsstukken reeds beschikbaar zijn) gestegen naar 1,9%. Het weerstandsvermogen van de revalidatiecentra om financiële tegenvallers te kunnen opvangen, uitgedrukt in het eigen vermogen ten opzichte van de omzet, lag in 2023 op een iets lager niveau dan in 2022. Gemiddeld 29,3% in 2023 ten opzichte van 29,7% in 2022.

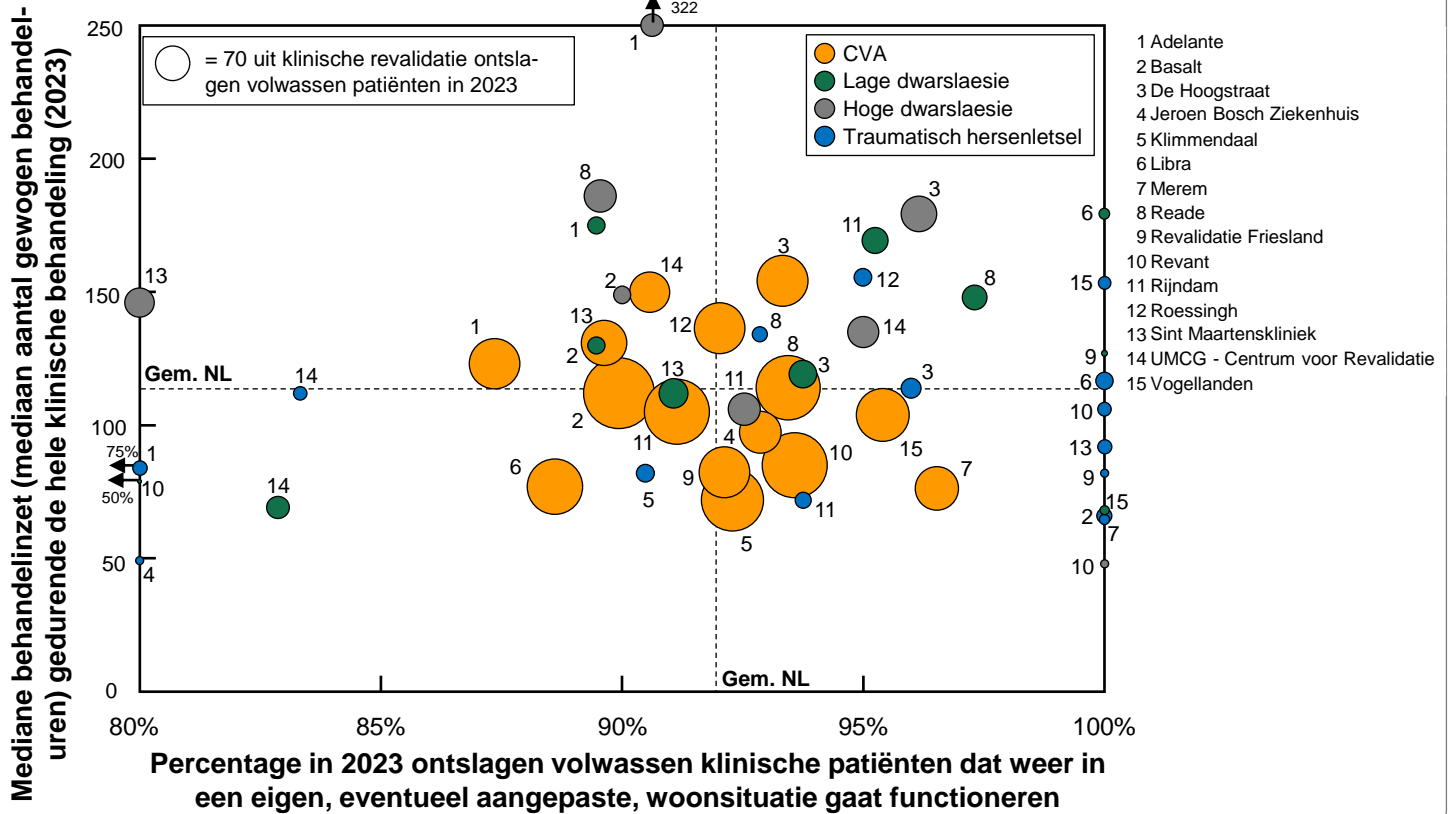


1 Adelante	4 De Hoogstraat	7 MRC Aardenburg	10 Rijndam
2 Basalt	5 Heliomare	8 Revalidatie Friesland	11 Roessingh
3 Capri Hartrevalidatie	6 Merem	9 Revant	12 Vogellanden

Voetnoot: De bedrijfsmatige performance 2023 van revalidatiecentra Klimmendaal, Libra en Reade zijn niet opgenomen in het figuur, omdat ten tijde van het opstellen van deze factsheet de jaarverslagen nog niet via DigiMV van het Ministerie van VWS openbaar beschikbaar waren. Jeroen Bosch Ziekenhuis, UMCG - Centrum voor Revalidatie en Sint Maartenskliniek zijn niet opgenomen bij de bedrijfsmatige performance omdat de revalidatie-afdeling van deze zorgorganisaties niet het grootste onderdeel vormen van de organisatie-activiteiten en niet apart wordt verantwoord in de jaarrekening.

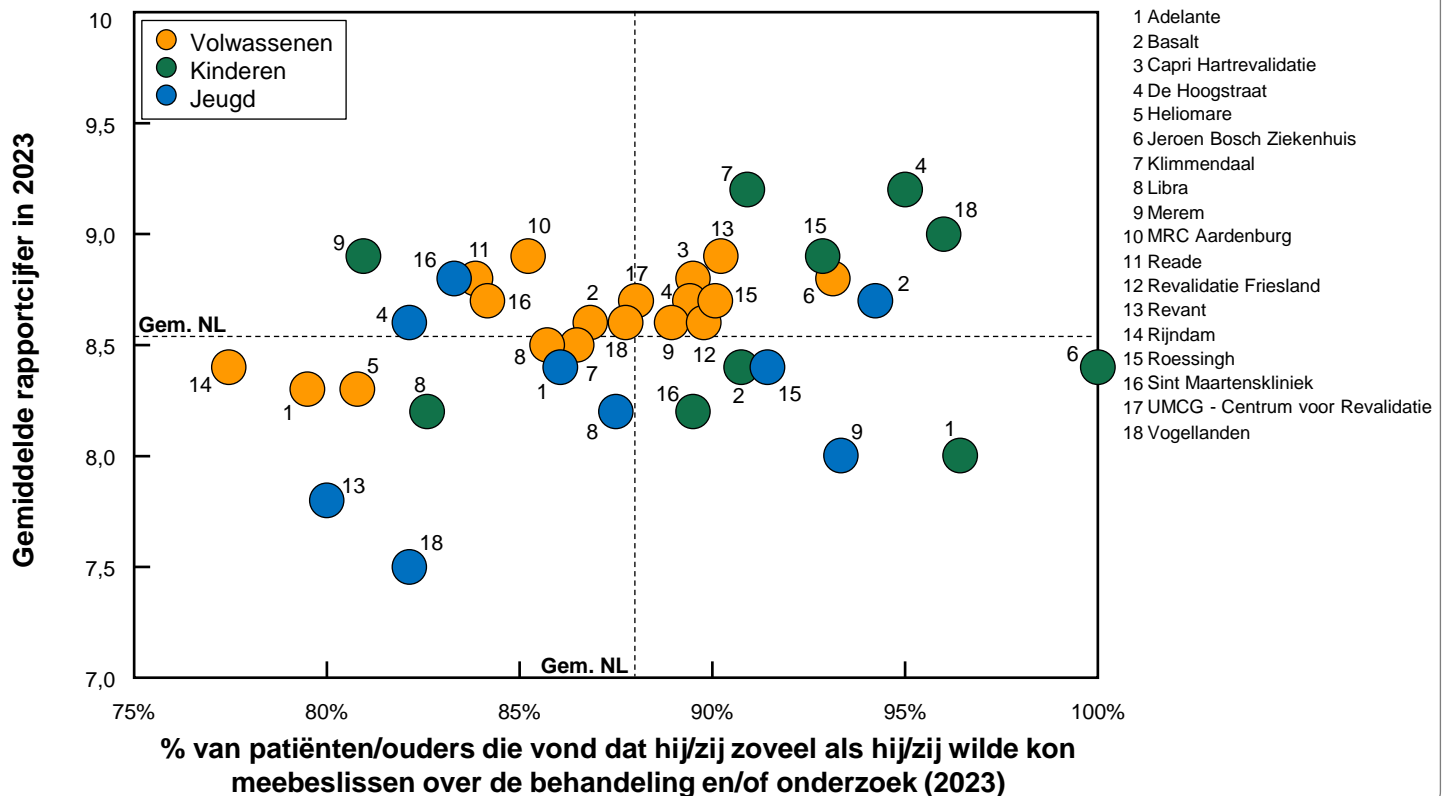
Performance op kwaliteit / doelmatigheid

In 2023 functioneerden gemiddeld 92% van de ontslagen volwassen klinische revalidatiepatiënten weer in een eigen, eventueel aangepaste, woonsituatie. De mediane behandelinzet (mediaan aantal gewogen behandeluren) gedurende de hele klinische behandeling bedroeg circa 113 uur in 2023. De mediane behandelinzet voor hoge dwarslaesie lag met 164 uur wat hoger. Voor traumatisch hersenletsel en CVA met respectievelijk 104 en 106 behandeluren wat lager. De mediane behandelinzet voor lage dwarslaesie lag in het midden.



Patiënttevredenheid

Het gemiddelde rapportcijfer dat revalidatiecentra van hun patiënten/ouders kregen in 2023 was een 8,5. Bij de doelgroepen volwassenen en kinderen lag het rapportcijfer met een 8,6 iets hoger dan het gemiddelde en bij de doelgroep jeugd met een 8,3 iets lager. Bij de doelgroepen kinderen en jeugd is ook meer diversiteit in gemiddelde rapportcijfers tussen de revalidatiecentra te zien. Ongeveer 88% van de patiënten/ouders vond dat hij/zij zoveel als hij/zij wilde kon meebeslissen over de behandeling. Bij de doelgroep kinderen lag het percentage met 91% iets hoger dan bij de doelgroepen volwassenen en jeugd. Er is in 2023 niet een hele duidelijke correlatie tussen het gemiddelde rapportcijfer en het aandeel samen beslissen.



Performance op tijdigheid / wachttijden

Het percentage patiënten dat in 2023 maximaal 4 weken moest wachten tussen aanmelden en het 1^e polikliniekbezoek is met 72% iets gestegen ten opzichte van 2022 (70%). Zoals in het eerste figuur is weergegeven is er vooral bij de diagnose chronische pijn diversiteit in score tussen de revalidatiecentra. Het percentage patiënten dat in 2023 maximaal 6 weken moest wachten op de start van een poliklinische revalidatiebehandeling is met 76% gelijk gebleven ten opzichte van 2022. Bij de revalidatiecentra die in het grijze vlak onder de diagonaal in het figuur liggen, is het percentage patiënten die binnen de zogenoemde treeknorm zijn geholpen in 2023 gedaald ten opzichte van 2022.

